


# CÓMO HACER LA MATRÍCULA EN UN CURSO DEL **CAMPUS IMAS**



En este enlace puede acceder al sistema de preinscripciones:

<https://campus.imasfundacion.es/preinscripciones/login/>

Si ya ha realizado algún curso con nosotros pase directamente al punto 2

## 1. DARSE DE ALTA EN EL CAMPUS IMAS

Si es la primera vez que realiza un curso con nosotros, deberá registrarse en el Campus pulsando el botón de registrarse.

### Acceso a preinscripciones

Este sistema ha sido creado para que puedas realizar las preinscripciones a los cursos o másters de IMAS y hacer el seguimiento de las mismas, durante el periodo en que estén operativas; rectificar datos, actualizar documentos y/o gestionar el pago de las matriculas, tras ser admitido.

#### Usuarios registrados

Si ya está registrado en el sistema de preinscripciones, acceda con su usuario y contraseña. Si es o ha sido alumno en algún curso del Campus IMAS, también puede acceder con los mismos datos con los que accede a los cursos.

Si es nuevo en el sistema puede registrarse pulsando en el siguiente botón: [Registrar](#)

Nombre de usuario

Contraseña

Una vez que haya pulsado el botón de registrarse. Le aparecerá la siguiente pantalla con los datos que debe cumplimentar:

pasaporte.

Nombre  Introduzca su nombre completo

Apellido(s)  Introduzca su apellido completo


Dirección de correo electrónico  Introduzca la dirección de correo electrónico

Repetir correo electrónico  Repita la dirección de correo electrónico

Teléfono móvil  Introduzca su número de teléfono móvil de contacto

Tipo de documento  DNI/NIE (España)  Pasaporte/Otro

Número del documento (sin letra final)

No soy un robot  reCAPTCHA  
Privacidad · Términos

He leído y acepto las políticas de privacidad y protección de datos.

Campus IMAS. Copyright © 2021 Caduceo Multimedia. Tel: 93 419 43 50, Email: preinscripciones@imasmur.es

Cuando haya enviado el formulario con los datos requeridos le aparecerá el siguiente mensaje:

Le confirmamos que su solicitud de registro en el sistema de preinscripciones del Campus IMAS se ha realizado con éxito.

En breve recibirá un correo electrónico con los datos de acceso al servicio.

Cuando acceda por primera vez al sistema, por cuestiones de privacidad se le solicitará que cambie la contraseña por una nueva.

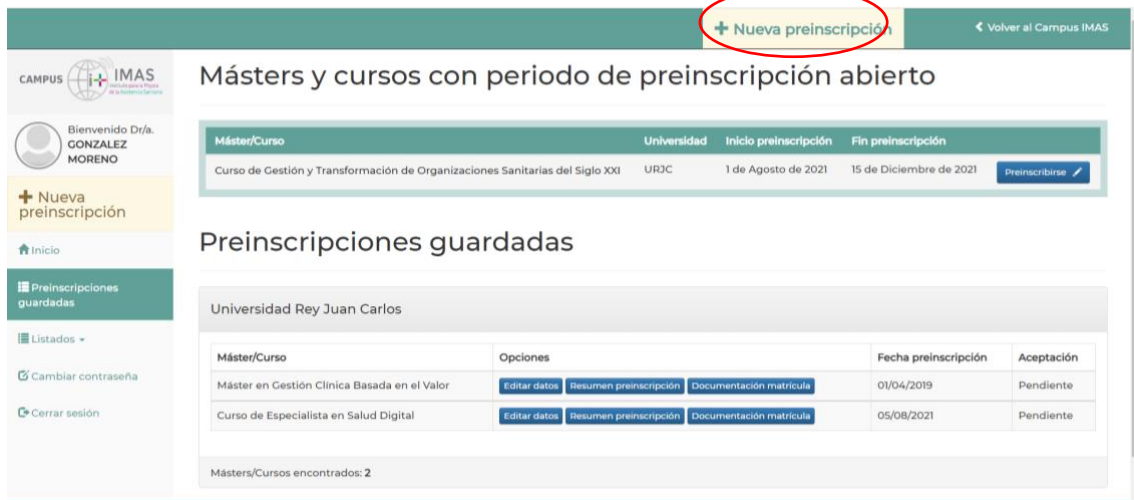
Le recordamos que por seguridad la contraseña enviada es válida hasta el día **06/12/2021**, pasado ese día deberá solicitar una nueva mediante la opción "Recordar contraseña" en la web de preinscripciones o a través del siguiente enlace:

Volver a la página de

Una vez haya recibido el email, pinche sobre el botón de acceso del mensaje anterior y debe de realizar todos los pasos explicados en el punto 2 para finalizar la preinscripción.

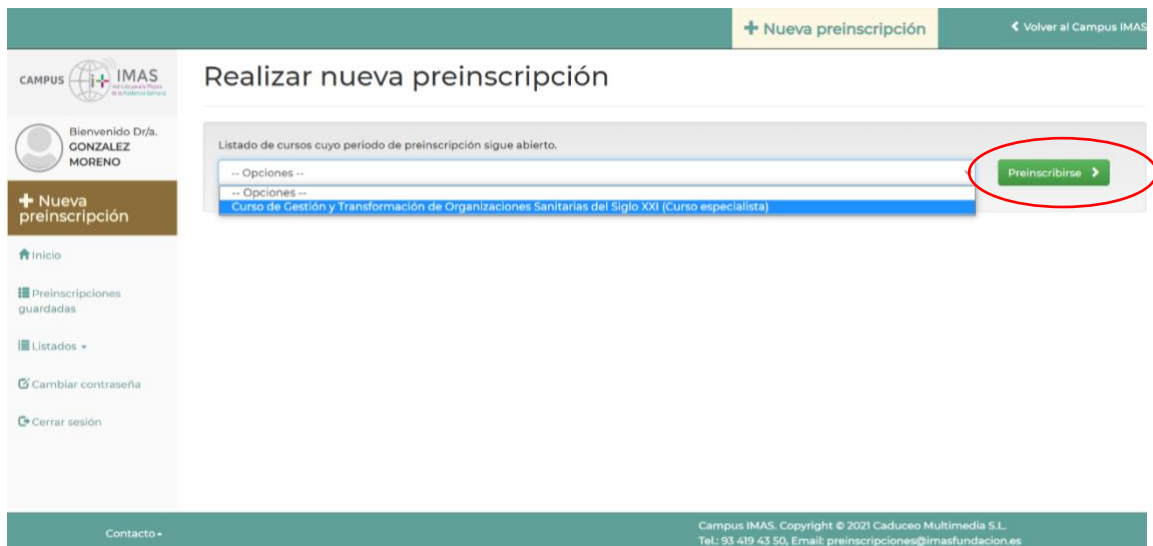
## 2. CÓMO REALIZAR LA PREINSCRIPCIÓN EN UN CURSO NUEVO

Para realizar la preinscripción a un nuevo curso, debe acceder al sistema de preinscripciones con su usuario y su contraseña.



The screenshot shows the user interface of the IMAS pre-inscription system. At the top right, there is a green button labeled '+ Nueva preinscripción' which is circled in red. Below this, the page title is 'Másters y cursos con periodo de preinscripción abierto'. A table lists available courses with columns for 'Máster/Curso', 'Universidad', 'Inicio preinscripción', 'Fin preinscripción', and a 'Preinscribirse' button. Below this, there is a section for 'Preinscripciones guardadas' for 'Universidad Rey Juan Carlos', containing a table with columns for 'Máster/Curso', 'Opciones', 'Fecha preinscripción', and 'Aceptación'. The footer includes contact information for Campus IMAS.

Una vez dentro deberá pinchar en el botón de nueva preinscripción y le aparecerá un desplegable con los cursos en los que se puede preinscribir.



The screenshot shows the 'Realizar nueva preinscripción' page. A dropdown menu is open, displaying a list of courses, with the 'Curso de Gestión y Transformación de Organizaciones Sanitarias del Siglo XXI (Curso especialista)' selected. A green 'Preinscribirse' button with a right-pointing arrow is circled in red. The footer contains contact information for Campus IMAS.

Una vez seleccionado el curso de su interés solo tiene que pulsar sobre el botón de preinscribirse y rellenar los datos que se le solicitan.

### 3. VALIDAR LA PREINSCRIPCIÓN

Para validar la preinscripción deberá seguir los siguientes pasos:

#### **Paso 1: Pago de la preinscripción**

Para formalizar la preinscripción deberá abonar la cantidad de 50 euros mediante transferencia bancaria. Esta cantidad está incluida en el coste total del curso y se devolverá en el caso de no ser admitida su solicitud académica. Si una vez admitida la solicitud no se formalizara la matrícula, no se devolverá la cantidad depositada en concepto de preinscripción.

Datos bancarios para efectuar la transferencia:

**ENTIDAD:** BANCO SABADELL

**TITULAR DE LA CUENTA:** FUNDACIÓN INSTITUTO PARA LA MEJORA DE LA ASISTENCIA SANITARIA

**NÚMERO DE CUENTA:** ES32 0081 5122 1900 0125 5830

**CONCEPTO:** Nombre y apellidos – Título del Máster/Curso.

Una vez efectuada la transferencia se deberá remitir el comprobante de la misma a la dirección de correo: [formacion@imasfundacion.es](mailto:formacion@imasfundacion.es)

#### **Paso 2: Documentación para la inscripción y matrícula:**

Tras realizar la preinscripción, se informará de la aceptación al curso. Una vez reciba dicha aceptación deberá llevar a cabo todos los trámites de inscripción y matrícula que siguen a continuación.

La documentación física, necesaria para realizar la matrícula en la universidad, que tiene que enviar es la siguiente:

1. Fotocopia **COMPULSADA** del DNI / Pasaporte / NIE. Por ambas caras (anverso y reverso) y en vigor.
2. **Alumnos nacionales:** Copia **COMPULSADA** del título de Licenciado en Medicina (anverso y reverso). **NO** serán válidas fotocopias sin compulsar o copias con sellos de compulsión escaneados y/o fotocopios. Las fotocopias deben contar con el sello original de compulsión (tinta), por las dos caras.

3. **Alumnos extranjeros:** Copia **COMPULSADA Y LEGALIZADA** del título de Licenciado en Medicina (anverso y reverso), según Convenio de la Haya o por vía diplomática. En caso de títulos expedidos en países de habla no española, se deberá adjuntar también traducción jurada al español del documento. **NO** serán válidas fotocopias sin compulsar o copias con sellos de compulsión escaneados y/o fotocopados. La fotocopia debe contar con el sello original de compulsión (tinta).
4. **Dos** fotografías tamaño carnet.
5. Breve currículum, que permita valorar otros méritos adecuados al perfil de ingreso.

La documentación para la matrícula se ha de enviar por **CORREO CERTIFICADO** a la dirección:

**A/A Yolanda Eroles (Caduceo Multimedia)**  
**Referencia: CESD**  
**C/ Aragón 9, 3º 1ª**  
**08015 – Barcelona (España)**

**¡ESPERAMOS QUE LA FORMACIÓN CUMPLA CON SUS  
EXPECTATIVAS!**

Cualquier duda o comentario puede contactar con:

Aroa González, responsable de formación de la Fundación IMAS  
formacion@imasfundacion.com  
Teléfono: 918052306